



Provincia de Tierra del Fuego,
Antártida e Islas del Atlántico Sur.
República Argentina.
Municipalidad de Ushuaia

"2023 – 40° Aniversario de la Restauración de la Democracia"

USHUAIA, 27 NOV 2023

VISTO el expediente electrónico E-11579/2023 del registro de esta Municipalidad; y
CONSIDERANDO:

Que mediante el mismo tramita la promulgación de la Ordenanza Municipal sancionada por el Concejo Deliberante de esta ciudad, en la sesión ordinaria de fecha 22/11/2023, por medio del cual se fijó el Presupuesto de Gastos y Cálculo de Recursos de la Administración Municipal para el Ejercicio 2024, de acuerdo a la distribución y detalle que figura en los Anexos I a VII, que forman parte integrante de la misma.

Que ha tomado la intervención pertinente el Servicio Jurídico Permanente de esta Municipalidad, recomendando su promulgación.

Que el suscrito se encuentra facultado para el dictado del presente acto administrativo, en atención a las prescripciones del artículo 152 inciso 3) de la Carta Orgánica Municipal de la ciudad de Ushuaia.

Por ello:

EL INTENDENTE MUNICIPAL DE USHUAIA


DECRETA


ARTÍCULO 1º.- Promulgar la Ordenanza Municipal N° **6272** sancionada por el Concejo Deliberante de la ciudad de Ushuaia, en la sesión ordinaria de fecha 22/11/2023, por medio del cual se fijó el Presupuesto de Gastos y Cálculo de Recursos de la Administración Municipal para el Ejercicio 2024, de acuerdo a la distribución y detalle que figura en los Anexos I a VII, que forman parte integrante de la misma. Ello, en virtud de lo expresado en el exordio.


ARTÍCULO 2º.- Comunicar. Dar al Boletín Oficial de la Municipalidad de Ushuaia. Cumplido, archivar.

DECRETO MUNICIPAL N° 2150 - /2023.

LC
LS


Ansel Ojeda
Secretaría de Economía y Finanzas
MUNICIPALIDAD DE USHUAIA


Walter Vuoto
INTENDENTE
Municipalidad de Ushuaia



Concejo Deliberante
de la Ciudad de Ushuaia

ES COPIA FIEL DEL ORIGINAL

Nancy Patricia RIVERA
Responsable Coordinación
y Despacho
CONCEJO DELIBERANTE USHUAIA

92/2023

*EL CONCEJO DELIBERANTE
DE LA CIUDAD DE USHUAIA
SANCIONA CON FUERZA DE
ORDENANZA*

Título I

Disposiciones Generales

ARTÍCULO 1º.- FIJAR en la suma de pesos sesenta y un mil quinientos sesenta millones veinte mil ochocientos sesenta y dos con 00/100 (\$ 61.560.020.862), las Erogaciones de la Administración Municipal para el Ejercicio 2024, de acuerdo a la distribución y detalle que figura en los Anexos I al IV de la presente ordenanza.

ARTÍCULO 2º.- FIJAR en la suma de pesos cincuenta y ocho un mil cuatrocientos treinta millones quinientos un mil trescientos cuarenta y seis con 00/100 (\$ 58.430.501.346) las Erogaciones del Departamento Ejecutivo Municipal para el Ejercicio 2024, de acuerdo a la distribución y detalle que figura en los Anexos I al IV de la presente ordenanza.

ARTÍCULO 3º.- FIJAR en la suma de pesos seiscientos noventa y un millones quinientos diecinueve mil quinientos dieciséis (\$691.519.516.-) las Erogaciones de la Sindicatura Municipal General para el Ejercicio 2024, de acuerdo a la distribución y detalle que figura en el Anexo VI de la presente ordenanza.

ARTÍCULO 4º.- FIJAR en la suma de pesos dos mil trescientos cuatro millones (\$ 2.304.000.000), las Erogaciones del Concejo Deliberante para el Ejercicio 2024, de acuerdo a la distribución y detalle que figura en los Anexos del I al VI de la presente ordenanza, y en pesos mil novecientos veintiocho millones novecientos sesenta y cuatro mil doscientos sesenta y dos con 20/100 (\$ 1.928.964.262,20) los gastos en personal, incorporados en la partida del Departamento Ejecutivo Municipal.

ARTÍCULO 5º.- FIJAR en la suma de pesos ciento treinta y cuatro millones con 00/100 (\$ 134.000.000) las Erogaciones de Ushuaia Integral Sociedad del Estado para el

Ejercicio 2024, de acuerdo a la distribución y detalle que figura en los Anexos I al IV de la presente ordenanza.

ARTÍCULO 6º.- ESTIMAR en la suma de pesos sesenta y un mil quinientos sesenta millones veinte mil ochocientos sesenta y dos (\$ 61.560.020.862) el Cálculo de Recursos destinados a atender las Erogaciones fijadas en los artículos 1º, 2º, 3º y 4º de la presente ordenanza, conforme a la desagregación incorporada como Anexo V de la presente ordenanza.

ARTÍCULO 7º.- FIJAR en la suma de pesos tres mil ciento veintinueve millones quinientos diecinueve mil quinientos dieciséis con 00/100 (\$ 3.129.519.516) correspondientes a las Erogaciones Figurativas para transacciones Corrientes y de Capital de la Administración Municipal, quedando en consecuencia establecido el financiamiento por Contribuciones Figurativas en la misma suma.

ARTÍCULO 8º.- FIJAR como consecuencia de lo establecido en los artículos precedentes, el siguiente Resultado Financiero:

EROGACIONES	\$ 61.560.020.862
RECURSOS	\$ 61.560.020.862
NECESIDAD DE FINANCIAMIENTO	-

Título II

Presupuesto de Recursos y Gastos de la Administración Municipal

ARTÍCULO 9º.- INCORPORAR el Esquema Ahorro-Inversión-Financiamiento que se adjunta a la presente como Anexo VI de la presente ordenanza.

ARTÍCULO 10.- INCORPORAR el Plan de Obras Públicas Plurianual que se adjunta a la presente como Anexo VII de la presente ordenanza.

ARTÍCULO 11.- FIJAR en mil setecientos tres (1703) el número total de cargos del Departamento Ejecutivo Municipal y en noventa y nueve mil trescientos noventa y siete (99.397) horas reloj correspondientes al personal técnico para el presente presupuesto. La cifra correspondiente a los cargos se compone según el siguiente detalle:

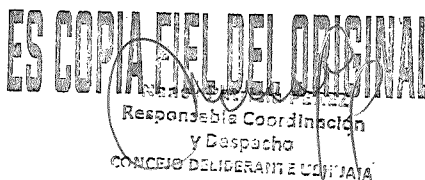
DEPARTAMENTO EJECUTIVO MUNICIPAL:

PLANTA PERMANENTE

1263 cargos



Concejo Deliberante
de la Ciudad de Ushuaia



92/2023

PERSONAL NO PERMANENTE	440 cargos
Autoridades Superiores	16 cargos
Gabinete	110 cargos
Gabinete de COPARL	24 cargos
Personal Temporario	290 cargos

ARTÍCULO 12.- FIJAR en veinticinco (25) el número total de cargos de la Sindicatura General Municipal para el presente presupuesto. Esta cifra se compone de la siguiente manera:

SINDICATURA GENERAL MUNICIPAL:

PERSONAL PERMANENTE	10 cargos
PERSONAL NO PERMANENTE	15 cargos
Autoridades Superiores	3 cargos
Personal de Gabinete	12 cargos

ARTÍCULO 13.- FIJAR en doscientos noventa (290) el número total de cargos del Departamento Legislativo. Esta cifra se compone de la siguiente manera:

DEPARTAMENTO LEGISLATIVO

PERSONAL PERMANENTE	82 cargos
Autoridades superiores	2 cargos
Legislación y Administración	80 cargos
PERSONAL NO PERMANENTE	208 cargos
Autoridades Superiores	33 cargos
Gabinete	175 cargos

ARTÍCULO 14.- Se deja establecido que el presente presupuesto contempla únicamente como pauta salarial general el crecimiento vegetativo.

Título III

Presupuesto de Recursos y Gastos de "Ushuaia Integral Sociedad de Estado"

ARTÍCULO 15.- ESTIMAR para el Ejercicio Fiscal 2024, el total de Recursos en pesos cinco mil quinientos ochenta y nueve millones doscientos cuarenta y seis mil cuatrocientos diecisiete (\$5.589.246.417.-).

ARTÍCULO 16.- FIJAR para el Ejercicio Fiscal 2024, el total de Gastos en pesos cinco mil quinientos ochenta y nueve millones doscientos cuarenta y seis mil cuatrocientos diecisiete (\$5.589.246.417.-).

Título IV

Disposiciones Complementarias


ARTÍCULO 17.- El Departamento Ejecutivo Municipal distribuirá los créditos aprobados de la presente ordenanza, conforme a la Matriz de Gastos correspondiente, según el artículo 175 de la Carta Orgánica Municipal. Asimismo, podrá reestructurar los créditos correspondientes al inciso "Personal" según surja de su distribución; en función de la recomposición de los salarios, aportes y contribuciones. Los créditos presupuestarios asignados a dicho inciso serán de carácter limitativo no pudiendo transferir créditos hacia otros incisos.

ARTÍCULO 18.- FACULTAR al Departamento Ejecutivo Municipal a producir reestructuraciones orgánicas, así como a transferir y/o suprimir vacantes de la planta de personal aprobada por la presente ordenanza.

ARTÍCULO 19.- FACULTAR al Departamento Ejecutivo Municipal a reestructurar los créditos de "Personal". El resto de los Incisos serán de carácter indicativo, por lo que el Departamento Ejecutivo Municipal podrá efectuar modificaciones presupuestarias a través de transferencias entre estos incisos, excepto las decisiones que impliquen incrementar los Gastos Corrientes en detrimento de los Gastos de Capital o de las aplicaciones financieras y las que impliquen un cambio en la distribución de las finalidades.

ARTÍCULO 20.- FACULTAR al Departamento Ejecutivo Municipal a incorporar recursos provenientes del orden nacional, provincial y/o privado, que estén destinados al financiamiento específico de algún concepto, incorporando en este caso las respectivas partidas de erogaciones al momento en que se produzcan nuevos recursos, o el Concejo Deliberante haya aprobado los convenios respectivos.

ARTÍCULO 21.- FACULTAR al Departamento Ejecutivo Municipal a incorporar los recursos provenientes de excedentes financieros correspondientes a ejercicios fiscales anteriores.





**Concejo Deliberante
de la Ciudad de Ushuaia**

92/2023

ARTÍCULO 22.- REGISTRAR. Pasar al Departamento Ejecutivo Municipal para su promulgación. Dar al Boletín Oficial Municipal para su publicación y ARCHIVAR.

ORDENANZA MUNICIPAL N.º 6272 . ~

SANCIONADA EN SESIÓN ORDINARIA DE FECHA 22/11/2023.-

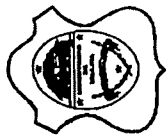
co

Abog. Verónica Maestro
Secretaría Legislativa
Concejo Deliberante Ushuaia


Juan Carlos PINO
Presidente
Concejo Deliberante de Ushuaia

ES COPIA FIEL DEL ORIGINAL

Nancy Fedrigo
Responsable Coordinación
y Despacho
CONCEJO DELIBERANTE USHUAIA



Concejo Deliberante
de la Ciudad de Ushuaia



"2023 - 40° Aniversario de la Restauración de la Democracia"

6272

ANEXO I. ORDENANZA MUNICIPAL N.º

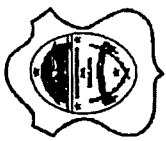
COMPOSICIÓN DEL GASTO POR FINALIDAD-FUNCIÓN Y CARÁCTER ECONÓMICO

Finalidad / Función	GASTOS CORRIENTES				GASTOS DE CAPITAL				Total
	Personal	Zuleros de Consumo	3° Servicio No Personales	5° Transferencias	Equipos de Uso	4° Construcciones	6° Gastos Financieros	7° Gastos Fiscales	
INTENDENCIA	1.135.416.134	61.523.211	335.737.210	-	90.841.680	-	-	-	1.823.518.235
JEFATURA DE GABINETE	1.330.116.010	154.795.297	2.792.348.449	-	146.288.786	-	-	-	4.423.548.542
SECRETARÍA DE GOBIERNO	1.807.985.687	59.199.000	825.785.836	-	9.850.000	-	-	-	2.698.819.523
SECRETARÍA LEGAL Y TÉCNICA	3.125.579.550	7.110.000	245.927.689	-	24.524.425	-	-	-	633.464.763
SECRETARÍA DE ECONOMÍA Y FINANZAS	1.005.964.115	272.483.205	818.055.376	214.888.268	10.864.000	-	-	-	2.405.047.885
SECRETARÍA DE POLÍTICAS SOCIALES, SANITARIAS Y DHH	946.967.733	163.394.364	993.388.606	-	20.000.000	-	-	1.464.487.810	
SECRETARÍA DE CULTURA Y EDUCACIÓN	81.760.369	167.94.405	396.102.985	10.250.000	85.966.750	-	-	-	1.602.681.382
SECRETARÍA DE HÁBITAT Y ORDENAMIENTO TERRITORIAL	451.746.132	40.879.000	109.464.684	-	208.019.452	-	-	-	708.019.452
SECRETARÍA DE PLANIFICACIÓN E INVERSIÓN	2.318.018.307	64.425.000	306.574.182	-	65.150.000	-	-	-	2.694.167.589
SECRETARÍA DE MEDIO AMBIENTE Y DESARROLLO	589.758.988	186.099.989	980.329.307	-	6.550.000	-	-	-	1.662.738.284
SECRETARÍA DE TURISMO	316.407.893	67.060.973	325.226.259	-	118.500.000	-	-	-	818.195.125
INSTITUTO MUNICIPAL DEL DEPORTE	1.187.971.575	21.359.316	1.344.692.565	-	20.000.000	-	-	-	2.574.024.456
SECRETARÍA DE RELACIONES PARLAMENTARIAS Y ARTICULACIÓN POLÍTICA	103.048.646	10.087.001	222.208.672	-	6.050.000	-	-	-	341.394.319
SECRETARÍA DE ASUNTOS DE MALVINAS	18.165.293	12.800.000	35.761.500	-	2.000.000	-	-	-	68.726.793
SUBTOTAL	13.774.605.077	16.555.979.935	11.006.320.035	229.182.268	133.395.931	1.655.031.456	-	10.654.487.820	31.272.967.582
SECRETARÍA DE GOBIERNO	98.960.855	48.284.358	48.284.358	87.181.000	29.850.000	-	-	-	264.272.733
SECRETARÍA DE ECONOMÍA Y FINANZAS	55.132.946	32.156.022	99.811.000	1.176.000.000	2.892.184	-	-	-	1.383.836.130
SECRETARÍA DE POLÍTICAS SOCIALES, SANITARIAS Y DHH	97.920.980	10.900.000	20.770.932	595.087.720	820.000	-	-	-	1.581.909.780
SECRETARÍA DE CULTURA Y EDUCACIÓN	167.193.335	953.100.500	953.100.500	29.685.000	120.271.000	-	-	-	1.270.250.435
SECRETARÍA DE LA MUJER	31.426.144	93.597.438	93.597.438	59.500.000	-	-	-	-	184.523.582
SECRETARÍA DE HÁBITAT Y ORDENAMIENTO TERRITORIAL	70.754.864	372.150.000	372.150.000	482.000.000	50.472.000	-	-	-	975.376.864
SECRETARÍA DE PLANIFICACIÓN E INVERSIÓN	2.694.257.490	3.961.908.955	4.835.342.001	866.000.000	15.000.000	10.388.059.743	-	-	16.979.236.187
SECRETARÍA DE MEDIO AMBIENTE Y DESARROLLO	688.988.905	189.730.000	189.730.000	-	800.000	-	-	-	1.668.458.905
SECRETARÍA DE TURISMO	174.827.800	174.000.000	141.000.000	48.135.611	13.000.000	-	-	-	636.337.800
INSTITUTO MUNICIPAL DEL DEPORTE	174.000.000	141.000.000	141.000.000	48.135.611	13.000.000	-	-	-	636.337.800
SUBTOTAL	10.678.107.875	10.678.107.875	10.678.107.875	375.650.531	10.654.487.820	-	-	-	31.272.967.582
SECRETARÍA DE GOBIERNO	66.975.412	23.113.440	23.113.440	37.299.213	2.399.213	-	-	-	119.807.278
SECRETARÍA DE ECONOMÍA Y FINANZAS	176.226.672	204.864.772	204.864.772	28.252.000	8.084.000	-	-	-	517.438.066
SECRETARÍA DE TURISMO	10.192.550	92.865.080	92.865.080	-	-	-	-	-	103.057.630
SUBTOTAL	249.394.634	320.843.292	320.843.292	64,811,213	10,483,213	-	-	-	644,991,130
Total	13.774.605.077	16.555.979.935	11.006.320.035	229.182.268	133.395.931	1.655.031.456	-	10.654.487.820	31.272.967.582

[Handwritten Signature]
Abog. Verónica Maestro
Secretaría Legislativa
Concejo Deliberante Ushuaia

Juan Carlos Pino
Presidente
Concejo Deliberante de Ushuaia

Las Islas Malvinas, Georgias y Sandwich del Sur, son y serán Argentinas



**Concejo Deliberante
de la Ciudad de Ushuaia**

"2023 - 40° Aniversario de la Restauración de la Democracia".

6272

ANEXO II.
ORDENANZA MUNICIPAL N.º

COMPOSICIÓN DEL GASTO JURISDICCIÓN Y CARÁCTER ECONÓMICO

RESPONSABLE	JURISDICCIÓN	GASTOS CORRIENTES				GASTOS DE CAPITAL				Total
		1- Personal	2- Materiales Corrientes	3- Servicios Personales	4- Transferencias	5- Gastos Reunivos	6- Bienes de No. Afiliación	7- Construcción	8- Gastos Inversión	
INTENDENCIA		1.135.416.134	61.523.111	535.737.210	-	90.841.680	-	-	-	1.823.318.235
JEFATURA DE GABINETE		1.330.116.010	154.795.297	2.792.348.449	-	146.288.786	-	-	-	4.323.548.542
SECRETARÍA DE GOBIERNO		1.807.985.687	274.267.213	996.594.634	1.263.181.000	79.891.397	-	-	-	4.372.319.931
SECRETARÍA LEGAL Y TÉCNICA		355.907.649	7.110.000	245.527.689	-	24.574.425	-	-	-	633.364.763
SECRETARÍA DE ECONOMÍA Y FINANZAS		3.125.575.550	480.745.839	1.043.691.080	214.888.268	39.936.000	-	-	1.464.487.820	6.049.876.747
SECRETARÍA DE POLÍTICAS SOCIALES, SANITARIAS Y DDHH		1.005.864.115	1.183.616.145	1.004.388.606	595.087.720	48.000.560	-	-	-	3.836.957.145
SECRETARÍA DE CULTURA Y EDUCACIÓN		946.967.733	374.587.699	1.351.203.485	39.935.000	206.238.350	-	-	-	2.832.932.266
SECRETARÍA DE LA MUJER		81.760.363	48.270.548	203.052.122	59.500.000	-	-	-	-	392.519.034
SECRETARÍA DE HABITAT Y ORDENAMIENTO TERRITORIAL		451.746.132	111.633.864	678.724.182	482.000.000	-	-	-	-	1.839.726.176
SECRETARÍA DE PLANIFICACIÓN E INVERSIÓN PÚBLICA		2.318.016.307	2.696.682.490	5.094.725.780	866.000.000	115.672.000	10.368.059.743	-	-	20.431.036.319
SECRETARÍA DE MEDIO AMBIENTE Y DESARROLLO		589.758.988	875.898.504	5.815.671.308	-	21.550.000	-	-	-	8.265.879.200
SECRETARÍA DE TURISMO		316.407.893	251.081.323	607.821.339	-	119.500.000	-	-	-	1.212.504.555
INSTITUTO MUNICIPAL DEL DEPORTE		1.187.971.575	195.359.316	1.485.692.565	48.135.811	36.194.000	-	-	-	2.950.159.267
SECRETARÍA DE RELACIONES PARLAMENTARIAS Y ARTICULACIÓN POLÍTICA		103.048.646	10.887.001	222.208.672	-	33.000.000	-	-	-	341.394.319
SECRETARÍA DE ASUNTOS DE MALVINAS		18.165.293	12.800.000	35.761.500	-	6.050.000	-	-	-	68.236.293
TOTAL		14.744.809.077	6.595.463.509	22.053.858.670	3.566.727.739	989.874.198	10.368.059.743	1.464.487.820	-	61.560.040.667

ES COPIA FIEL DEL ORIGINAL


Nancy *[Firma]* PEREZ
Responsable Coordinación
y Despacho
CONCEJO DELIBERANTE USHUAIA

[Firma]

Abog. Verónica Maestro
Secretaría Legislativa
Concejo Deliberante Ushuaia

[Firma]

Juan Carlos PINO
Presidente
Concejo Deliberante de Ushuaia



Concejo Deliberante
de la Ciudad de Ushuaia

"2023 - 40° Aniversario de la Restauración de la Democracia"

ANEXO III. 6272

ORDENANZA MUNICIPAL N.º

COMPOSICIÓN DEL GASTO POR JURISDICCIÓN Y FUENTES DE FINANCIAMIENTO


RESPONSABLE	JURISDICCIÓN	RECURSOS PROPIOS DE LIBRE DISPOSIBILIDAD	RECURSOS PROPIOS AFECTACIÓN ESPECÍFICA	TRANSFERENCIAS INTERNAS	TOTAL
INTENDENCIA		1.823.518.235	-	-	1.823.518.235
JEFATURA DE GABINETE		4.423.548.542	-	-	4.423.548.542
SECRETARÍA DE GOBIERNO		4.408.776.801	12.543.130	-	4.421.319.931
SECRETARÍA LEGAL Y TÉCNICA		633.360.763	104.000	-	633.464.763
SECRETARÍA DE ECONOMÍA Y FINANZAS		7.926.916.179	107.444.134	-	8.034.360.313
SECRETARÍA DE POLÍTICAS SOCIALES, SANITARIAS Y DDHH		3.672.166.585	164.790.560	-	3.836.957.145
SECRETARÍA DE CULTURA Y EDUCACIÓN		2.872.932.266	-	-	2.872.932.266
SECRETARÍA DE LA MUJER		392.543.034	-	-	392.543.034
SECRETARÍA DE HÁBITAT Y ORDENAMIENTO TERRITORIAL		1.833.776.178	5.950.000	-	1.839.726.178
SECRETARÍA DE PLANIFICACIÓN E INVERSIÓN PÚBLICA		13.078.994.840	4.146.963.971	3.215.077.508	20.441.036.319
SECRETARÍA DE MEDIO AMBIENTE Y DESARROLLO SUSTENTABLE		8.266.829.200	-	-	8.266.829.200
SECRETARÍA DE TURISMO		1.212.504.555	-	-	1.212.504.555
INSTITUTO MUNICIPAL DEL DEPORTE		2.937.164.140	12.995.127	-	2.950.159.267
SECRETARÍA DE RELACIONES PARLAMENTARIAS Y ARTICULACIÓN POLÍTICA		341.394.319	-	-	341.394.319
SECRETARÍA DE ASUNTOS DE MALVINAS		68.726.793	-	-	68.726.793
Total		53.894.152.432	4.450.790.922	3.215.077.508	61.560.020.862

SECRETARÍA DE TURISMO

Verónica Maestro
Abog. Verónica Maestro
Secretaría Legislativa
Concejo Deliberante Ushuaia

Juan Carlos Pino
Juan Carlos PINO
Presidente
Concejo Deliberante de Ushuaia

Las Islas Malvinas, Georgias y Sandwich del Sur, son y serán Argentinas



Concejo Deliberante
de la Ciudad de Ushuaia

"2023 - 40° Aniversario de la Restauración de la Democracia".

6272

ANEXO IV.-----
ORDENANZA MUNICIPAL N.º

COMPOSICIÓN DEL GASTO POR CARÁCTER ECONÓMICO E INSTITUCIONAL

Carácter Económico	Objeto del gasto	TOTAL
GASTOS CORRIENTES	1 - Personal	14.774.809.077
	2- Bienes de consumo	6.695.408.909
	3 - Servicios no personales	22.053.858.620
	5- Transferencias	3.568.727.799
GASTOS DE CAPITAL	9 - Gastos Figurativos	1.665.031.696
	4-Bienes de Uso.	969.637.198
	9-Gastos Figurativos	1.464.487.820
Total		51.191.961.119

Abog. Verónica Maestro
Secretaria Legislativa
Concejo Deliberante Ushuaia

Juan Carlos PINO
Presidente
Concejo Deliberante de Ushuaia

ES COPIA FIEL DEL ORIGINAL

Nancy Patricia PEREZ
Responsable Coordinación
y Despacho
CONCEJO DELIBERANTE USHUAIA



Concejo Deliberante
de la Ciudad de Ushuaia

"2023 - 40° Aniversario de la Restauración de la Democracia".

ES COPIA FIEL DEL ORIGINAL

Nancy Rodríguez PEREZ
Responsable Coordinación
y Despacho
CONCEJO DELIBERANTE USHUAIA

6272


ANEXO V.-----
ORDENANZA MUNICIPAL N.º

COMPOSICIÓN DEL RECURSO POR CARÁCTER ECONÓMICO E INSTITUCIONAL

RECURSOS	FINANCIAMIENTO	TOTAL	
RECURSOS CORRIENTES	16 - Fondo OM 2243	50.000	
	19 - Fondo del Deporte	3.135.811	
	20 - Fondo Infraestructura Vial	93.040.000	
	21 - Fondo Prestaciones de Salud	164.790.560	
	22 - Agencia Desarrollo Ushuaia	107.444.134	
	23 - Fondo Mant. y Repar. Paradas de Taxi	5.000.000	
	34 - Recursos de Libre Disponibilidad	53.287.615.239	
	35 - Fondo Municipal de Concientiz y Educ. Vial	12.543.130	
	Total	53.673.618.874	
	INGRESOS NO TRIBUTARIOS	24 - Recupero de Viviendas	15.000.000
		25 - Derechos de Oficina Deportes	9.859.316
		28 - Honorarios Prof. Letrados	104.000
		34 - Recursos de Libre Disponibilidad	506.044.236
	Total	531.007.552	
	RENTAS DE LA PROPIEDAD	34 - Recursos de Libre Disponibilidad	100.492.957
Total		100.492.957	
TRANSFERENCIAS CORRIENTES	160 - P.O.A	5.950.000	
	Total	5.950.000	
Subtotal		54.311.069.383	
RECURSOS DE CAPITAL	29 - Venta de Lotes	64.857.512	
	30 - Regularización Dominial	34.204.222	
	31 - Contribución por Mejora	1.250.000	
	Total	100.311.734	
	143 - Aportes Nacionales	3.215.077.508	
	146 - ENOUSA	272.167.180	
	147 - PNASU	1.359.321.240	
	148 - Fondo Integración Socio Urbana	796.447.807	
	155 - Convenios MAYDS	20.004.464	
	156 - Prog. Infra. Transporte - MyA	617.927.679	
	158 - Dirección Nacional de Vialidad	350.000.000	
	159 - CONVENIO N° 17438-18394	350.000.000	
	513 - Piso y Techo Cancha 4 Ítalo Favale	100.041.848	
	514 - Plaza NUNCA JAMÁS Bº Dos Banderas	17.652.021	
	580 - ARGENTINA HACE CONVENIO 16567	50.000.000	
Total	7.148.639.745		
Subtotal		7.248.951.479	
Total		61.560.020.862	

Abog. Verónica Maestro
Secretaria Legislativa
Concejo Deliberante Ushuaia

Juan Carlos PINO
Presidente
Concejo Deliberante de Ushuaia



Concejo Deliberante
de la Ciudad de Ushuaia

"2023 - 40° Aniversario de la Restauración de la Democracia".

ES COPIA FIEL DEL ORIGINAL

Nancy Carolina PEREZ
Responsable Coordinación
y Despacho
CONCEJO DELIBERANTE USHUAIA

6272

ANEXO VI.-----
ORDENANZA MUNICIPAL N.º


MUNICIPALIDAD DE USHUAIA
Esquema Ahorro Inversión Financiamiento (AIF)

RUBRO	DEM	GD	S.G.M	U.V.S.E	Total
I - Recursos Corrientes	54.311.069.383				54.311.069.383
IMPUESTOS DIRECTOS MUNICIPALES	4.126.771.523	-	-	-	4.126.771.523
COPARTICIPACIÓN DE IMPUESTOS PROVINCIALES	46.305.732.736	-	-	-	46.305.732.736
TASAS MUNICIPALES	2.855.110.980	-	-	-	2.855.110.980
DERECHOS	242.410.483	-	-	-	242.410.483
RENTAS DE LA PROPIEDAD	100.492.957	-	-	-	100.492.957
OTROS	680.550.704	-	-	-	680.550.704
II - Gastos Corrientes	47.092.804.405	964.000.000	567.031.696	134.000.000	48.757.836.101
GASTOS EN PERSONAL	14.774.809.077	-	-	-	14.774.809.077
BIENES DE CONSUMO	6.695.408.909	-	-	-	6.695.408.909
SERVICIOS NO PERSONALES	22.053.858.620	-	-	-	22.053.858.620
TRANSFERENCIAS	3.568.727.799	-	-	-	3.568.727.799
SERVICIOS DE LA DEUDA	-	-	-	-	-
OTROS	-	964.000.000	567.031.696	134.000.000	1.665.031.696
III - Resultado Económico (I - II)	7.218.264.978	964.000.000	567.031.696	134.000.000	5.553.233.282
IV - Recursos de Capital	7.248.951.479				7.248.951.479
VENTA DE ACTIVOS	99.061.734	-	-	-	99.061.734
RECUPERO O REEMBOLSO DE OBRAS PÚBLICAS	1.250.000	-	-	-	1.250.000
DEL SECTOR PRIVADO	-	-	-	-	-
DEL SECTOR PÚBLICO	7.148.639.745	-	-	-	7.148.639.745
DEL SECTOR EXTERNO	-	-	-	-	-
V - Gastos de Capital	11.337.696.941	1.340.000.000	124.487.820		12.802.184.761
CONSTRUCCIONES	10.368.059.743	-	-	-	10.368.059.743
BIENES DE USO	969.637.198	-	-	-	969.637.198
OTROS	-	1.340.000.000	124.487.820	-	1.464.487.820
VI - Recursos totales (I + IV)	61.560.020.862				61.560.020.862
VII - Gastos totales (II + V)	58.430.501.346	2.304.000.000	691.519.516	134.000.000	61.560.020.862
VIII - Gasto primario (VII - Rentas de la propiedad)	58.430.501.346	2.304.000.000	691.519.516	134.000.000	61.560.020.862
IX - Resultado financiero previo a figurativas (VI - VII)	3.129.519.516	2.304.000.000	691.519.516	134.000.000	0
X - Contribuciones figurativas	-	2.304.000.000	567.031.696	134.000.000	3.005.031.696
- Corrientes	-	964.000.000	567.031.696	134.000.000	1.665.031.696
- De Capital	-	1.340.000.000	-	-	1.340.000.000
XI - Gastos figurativos	3.129.519.516				3.129.519.516
- Corrientes	1.665.031.696	-	-	-	1.665.031.696
- De Capital	1.464.487.820	-	-	-	1.464.487.820
XII - Resultado financiero (IX + X - XI)			124.487.820		124.487.820
XIII - Fuentes Financieras			124.487.820		124.487.820
Disminución de la inversión financiera	-	-	124.487.820	-	124.487.820
Endeudamiento público	-	-	-	-	-
Contrib fig para aplicaciones financieras	-	-	-	-	-
XIV - Aplicaciones Financieras					
Inversión financiera	-	-	-	-	-
Amortización de la deuda	-	-	-	-	-
Gastos fig para aplicaciones financieras	-	-	-	-	-
XV - Total de Recursos con Fuentes Financieras	61.560.020.862	2.304.000.000	691.519.516	134.000.000	61.560.020.862
XVI - Total de Gastos con Aplicaciones Financieras	61.560.020.862	2.304.000.000	691.519.516	134.000.000	61.560.020.862
XVII - Resultado financiero definitivo (XV - XVI)					

Abog. Verónica Maestro
Secretaria Legislativa
Concejo Deliberante Ushuaia

Las Islas Malvinas, Georgias y Sandwich del Sur, son y serán Argentinas

Juan Carlos PINO
Presidente
Concejo Deliberante de Ushuaia



Concejo Deliberante
de la Ciudad de Ushuaia

ES COPIA FIEL DEL ORIGINAL

Nancy Astrida PEREZ
Responsable Contratación
y Despacho
CONCEJO DELIBERANTE USHUAIA

6272

ANEXO VII.-----
ORDENANZA MUNICIPAL N.º

Plan de Obras Municipalidad de Ushuaia 2024

OBRAS	2024
111 - Playones Deportivos Municipales	100.000.000
241 - Reacondicionamiento Polideportivos	100.000.000
271 - Paseo Costero	1.254.758.530
273 - Paseo del Centenario	52.450.630
326 - HOGAR DE ANCIANOS	732.829.131
349 - Centro de Monitoreo - Defensa Civil	50.000.000
365 - Centro de Políticas de Género y Diversidad	350.000.000
370 - Reserva Natural "Cañadón de las no me olvides"	45.722.061
374 - Centro de Actividades Alternativas para Personas con Discapacidad (CAAD)	400.000.000
334 - Proyecto de Expansión Urbana Sector KyD	580.888.472
375 - Casa de las Juventudes	52.500.000
377 - Plaza Barrio Dos Banderas	17.652.021
358 - Renovación de Piso y Techo Cancha 4 Gimnasio Italo Favale	100.041.848
384 - Refacción Edificios Municipales	100.000.000
395 - Playón Deportivo y Plaza en Bº Latinoamericano	123.514.373
396 - Plaza Pampa de las Auroras	111.220.509
397 - Playón Deportivo y Plaza en Bº Peniel	132.371.480
399 - Intervención Urbana en Calle Karukinka Norte	259.101.370
400 - Mercado Concentrador Ushuaia	113.880.472
401 - Reacondicionamiento y Puesta en Valor Edificio Pol. Soc	40.000.000
393 - Pavimentación en Sectores Varios V	617.927.679
398 - Pavimentación en Sector Andorra- Etapa III	727.730.774
191 - Bacheo y Repavimentación Calles Varias	500.000.000
354 - Ruta 3 Mejoramiento y Puesta en Valor	350.000.000
211 - Urb.Gral.San Martín Calles, Elect, Agua y Cloacas	444.611.608
329 - ENOHA - AGUA Y CLOACAS K Y D - FTO. NACIÓN	272.167.180
333 - Apertura de calles en Sector K y D	215.559.335
357 - Urb.Gral.San Martín - SEGUNDA ETAPA	1.028.771.366
391 - Matadero Municipal	36.159.440
36 - Mantenimiento Espacios Públicos (Plazas, paseos y veredas)	79.901.466
37 - Mantenimiento Vial SSSP	378.300.000
301 - Redeterminación de precios y Modificaciones de Obras	1.000.000.000
Total	10.968.059.743

Abog. Verónica Maestro
Secretaria Legislativa
Concejo Deliberante Ushuaia

Juan Carlos PINO
Presidente
Concejo Deliberante de Ushuaia



**Consejo Deliberante
de la Ciudad de Ushuaia**




**USHUAIA
INTEGRAL**
SOCIEDAD DE ESTADO

PRESUPUESTO 2024

INGRESOS	enero	febrero	marzo	abril	mayo	junio	julio	agosto	septiembre	octubre	noviembre	diciembre	Total Ingresos
Servicios de Limpieza y Sanamiento	108.240.088	117.842.030	127.449.973	136.173.012	144.902.051	151.885.283	157.995.510	164.105.937	170.216.265	174.580.784	178.945.304	170.095.574	1.720.095.574
Servicios de Vigilancia	86.091.761	95.315.979	103.771.320	112.226.760	119.913.525	127.600.389	133.749.701	139.130.436	144.511.171	149.891.906	157.578.670	152.916.706	1.529.516.706
Servicios de Desinfección	1.718.560	1.902.802	2.071.539	2.240.395	2.393.848	2.547.300	2.670.061	2.777.477	2.884.894	2.992.310	3.069.036	3.145.762	30.414.144
Servicios Combinados de Gestión Administrativa	101.937.583	81.714.914	93.122.443	30.106.682						48.239.436	54.049.295	112.189.790	516.360.241
Publicidad	56.000	62.000	67.500	73.000	78.000	83.000	87.000	90.500	94.000	97.500	100.000	102.500	991.000
Servicios complementarios del Transporte				31.980.000	31.980.000	31.980.000	31.980.000	31.980.000	31.980.000	31.980.000	31.980.000	31.980.000	191.880.000
Subsidio Municipal de Transporte	68.000.000	68.000.000	68.000.000	68.000.000	68.000.000	68.000.000	68.000.000	68.000.000	68.000.000	68.000.000	68.000.000	68.000.000	815.000.000
Subsidio Nacional	8.000.000	8.000.000	8.000.000	8.000.000	8.000.000	8.000.000	8.000.000	8.000.000	8.000.000	8.000.000	8.000.000	8.000.000	120.000.000
Atributos Sociales de Nación	1.120.000	1.240.000	1.350.000	1.460.000	1.560.000	1.660.000	1.740.000	1.810.000	1.880.000	1.950.000	2.000.000	2.050.000	19.820.000
Estacionamiento Medido						30.940.000	33.150.000	35.360.000	35.360.000	35.360.000	35.360.000	35.360.000	240.890.000
Atributo por Boleto Social y estudiantil Municipal	1.600.000	2.108.000	2.295.000	2.482.000	2.652.000	2.822.000	2.982.000	3.149.280	3.309.700	3.470.120	3.630.540	3.790.960	37.130.940
Corte de boleto SUBE	19.000.000	25.159.659	27.391.564	29.623.469	31.855.374	34.087.279	36.319.184	38.551.089	40.782.994	43.014.900	45.246.805	47.478.710	362.147.811
	385.289.243	391.743.340	423.911.555	413.636.280	402.402.859	437.534.640	473.222.727	489.368.289	502.770.991	527.433.129	547.876.818	594.056.546	5.589.246.417
Subtotal Ingresos													


EGRESOS	enero	febrero	marzo	abril	mayo	junio	julio	agosto	septiembre	octubre	noviembre	diciembre	Total Egresos
Unidad de Limpieza y Desinfección: Anexo I	33.157.927	33.157.927	41.447.408	46.421.097	51.726.365	72.118.190	51.394.786	51.394.786	51.394.786	54.710.579	58.026.371	87.039.557	631.990.079
Gastos Directos	9.146.925	10.126.953	11.025.312	13.202.871	12.740.360	13.557.050	14.210.402	14.782.085	15.353.768	15.925.450	16.393.795	16.742.140	163.147.111
Gastos Indirectos	1.447.962	1.586.976	1.714.314	1.841.552	2.081.899	2.132.488	2.297.448	2.381.204	2.464.560	2.400.167	2.456.254	2.512.341	25.317.364
Unidad Sanamiento: Anexo II	15.779.310	17.350.641	17.350.641	17.350.641	19.085.706	19.085.706	19.085.706	21.948.561	21.948.561	21.948.561	24.143.418	24.143.418	239.214.871
Gastos Directos	758.805	831.039	898.235	965.065	1.091.020	1.117.532	1.204.189	1.247.871	1.291.954	1.257.809	1.287.202	1.315.594	13.267.580
Unidad Vigilancia y Seguridad Integral: Anexo III	53.866.840	53.866.840	67.333.550	75.413.376	84.032.270	117.160.377	83.493.602	83.493.602	83.493.602	88.880.286	94.266.970	141.400.455	1.026.701.997
Gastos Directos	9.557.210	10.436.477	11.242.564	12.048.650	12.781.456	13.514.262	14.100.506	14.613.470	15.126.434	15.639.398	16.005.801	16.372.204	161.438.333
Gastos Indirectos	2.141.070	2.346.480	2.534.771	2.733.063	3.078.459	3.153.764	3.397.779	3.521.036	3.644.392	3.549.076	3.632.011	3.714.946	37.436.247
Unidad Transporte Público de Pasajeros: Anexo IV	85.275.194	85.275.194	106.593.993	119.385.272	119.385.272	185.473.547	132.176.551	132.176.551	132.176.551	140.704.070	149.231.590	223.847.385	1.611.701.171
Gastos Directos	67.307.823	71.201.229	77.216.882	115.313.996	120.782.712	126.251.488	130.626.509	135.002.212	138.830.355	110.998.298	113.792.687	117.178.903	1.374.443.033
Gastos Indirectos	3.540.567	3.880.241	4.191.608	4.502.975	5.090.674	5.214.375	5.618.716	5.822.537	6.026.359	5.868.906	6.006.051	6.143.196	61.906.206
Unidad Estacionamiento Medido: Anexo V						5.661.301	5.586.390	5.586.390	5.586.390	5.946.802	6.307.214	9.460.821	44.135.309
Gastos Directos						8.238.224	7.360.244	7.893.002	7.893.002	7.893.002	7.893.002	7.893.002	54.825.929
Gastos Indirectos						395.198	425.843	441.290	456.738	444.805	455.199	465.593	3.084.656
Unidad de Serv. Combinados de Gestión Admin.: Anexo VI	6.487.420	6.487.420	8.109.276	12.109.851						10.704.244	11.352.986	14.321.224	69.572.421
Gastos Directos	12.835.774	7.762.917	6.984.191	2.860.135						4.107.746	5.134.683	10.296.666	49.984.112
Gastos Indirectos	502.107	550.278	594.435	638.592						832.302	851.751	871.200	4.840.665
Otros Gastos	14.894.568	14.894.568	14.894.568	11.325.088	6.253.820	3.353.820	103.820	103.820	103.820	103.820	103.820	103.820	66.239.354
Planes de Pago AFP y AREF	316.693.403	319.755.643	372.131.746	436.102.564	438.130.014	576.427.123	471.082.892	480.354.419	485.755.974	491.867.456	517.177.887	683.787.497	5.589.246.417
Total Egresos	68.595.840	71.987.695	51.779.809	22.466.084	35.727.155	138.892.483	2.139.835	9.013.870	17.035.017	35.565.673	30.698.931	89.730.951	0


Juan Carlos PINO
 Presidente
 Concejo Deliberante de Ushuaia


"2023 - 40° Aniversario de la Restauración de la Democracia".

ORDENANZA MUNICIPAL N.º
6272

Las Islas Malvinas, Georgias y Sandwich del Sur, son y serán Argentinas



Concejo Deliberante
de la Ciudad de Ushuaia



Patricia Pérez
Responsable Confección
y Despiece
CONCEJO DELIBERANTE Ushuaia



USHUAIA
INTEGRAL
SOCIEDAD DE ESTADO

"2023 - 40° Aniversario de la Restauración de la Democracia".

ORDENANZA MUNICIPAL N.º


6272

ANEXO I : Unidad de Gestión Limpieza y Desinfección

	Enero	Febrero	Marzo	Abril	Mayo	Junio	Julio	Agosto	Septiembre	Octubre	Noviembre	Diciembre
Sueldos y Cargas sociales	33.157.926,50	33.157.926,50	41.447.408,13	46.421.097,10	51.726.365,94	72.118.490,14	51.394.786,08	51.394.786,08	51.394.786,08	54.710.578,73	58.026.371,98	87.039.557,07
Gastos Directos												
INACAP	78.400,00	86.800,00	94.500,00	102.200,00	109.200,00	116.200,00	121.800,00	126.700,00	131.600,00	136.500,00	140.000,00	143.500,00
Uniformes				1.279.200,00								
Seguros	273.253,44	302.530,59	329.367,99	356.205,38	380.603,01	405.000,64	424.518,74	441.597,08	458.675,42	475.753,76	487.952,57	500.151,39
Gastos de Combustible	206.558,77	228.690,07	248.977,09	269.264,11	287.706,86	306.149,60	320.903,80	333.813,72	346.723,65	359.633,57	368.854,94	378.076,32
AREF	4.476.775,47	4.956.429,99	5.396.113,29	5.835.796,60	6.235.508,69	6.635.220,79	6.954.990,46	7.234.788,99	7.514.587,40	7.794.385,86	7.994.241,91	8.194.097,96
Insumos/protección/desinfección	4.111.937,66	4.552.502,41	4.956.353,43	5.360.204,45	5.727.341,75	6.094.479,04	6.388.188,87	6.645.184,97	6.902.181,08	7.159.177,18	7.342.745,83	7.526.314,47
Total	9.146.925,34	10.126.953,06	11.075.311,80	13.202.870,54	12.740.360,30	13.557.050,06	14.210.402,87	14.782.084,71	15.353.767,54	15.925.450,37	16.333.795,26	16.742.140,14
Gastos indirectos												
Enero	1.447.961,90	1.586.875,89	1.714.213,71	1.841.551,53	2.081.898,71	2.132.487,93	2.297.848,46	2.381.203,99	2.464.559,51	2.400.167,20	2.456.254,29	2.512.341,38

Verónica Maestro
Abog. Verónica Maestro
Secretaría Legislativa
Concejo Deliberante Ushuaia

Juan Carlos Pino
Juan Carlos Pino
Presidente
Concejo Deliberante de Ushuaia



Concejo Deliberante
de la Ciudad de Ushuaia



**USHUAIA
INTEGRAL**
SOCIEDAD DE ESTADO

"2023 - 40° Aniversario de la Restauración de la Democracia".

ES COPA FUERA DEL ORDENAL

Mano Partida 2022
Resolución Cony Dirección
y Desplazamiento
CONCEJO DELIBERANTE USHUAIA

ORDENANZA MUNICIPAL N.º


6272

ANEXO II : Unidad de Gestión Saneamiento

	Enero	Febrero	Marzo	Abril	Mayo	Junio	Julio	Agosto	Septiembre	Octubre	Noviembre	Diciembre
Gastos Directos												
Contrato Cooperativas	15.773.310,41	17.350.641,45	17.350.641,45	17.350.641,45	19.085.705,60	19.085.705,60	19.085.705,60	21.948.561,44	21.948.561,44	21.948.561,44	24.143.417,58	24.143.417,58
Total	15.773.310,41	17.350.641,45	17.350.641,45	17.350.641,45	19.085.705,60	19.085.705,60	19.085.705,60	21.948.561,44	21.948.561,44	21.948.561,44	24.143.417,58	24.143.417,58
Gastos Indirectos												
	758.805,29	831.603,25	898.334,71	965.066,17	1.091.020,26	1.117.531,57	1.204.188,86	1.247.871,37	1.291.559,88	1.257.809,05	1.287.201,52	1.316.593,99

Verónica Maestro
Abog. Verónica Maestro
Secretaría Legislativa
Concejo Deliberante Ushuaia


Juan Carlos Pino
Juan Carlos PINO
Presidente
Concejo Deliberante de Ushuaia



Concejo Deliberante
de la Ciudad de Ushuaia



CONCEJO DELIBERANTE USHUAIA
Resolución de Conformación
y Duración



USHUAIA
INTEGRAL
SOCIEDAD DE ESTADO

"2023 - 40° Aniversario de la Restauración de la Democracia"


ORDENANZA MUNICIPAL N.º


6272


ANEXO III : Unidad de Gestión Vigilancia y Seguridad Integral

	Enero	Febrero	Marzo	Abril	Mayo	Junio	Julio	Agosto	Septiembre	Octubre	Noviembre	Diciembre
Sueldos y Cargos sociales	53.866.839,84	53.866.839,84	67.333.549,80	75.413.575,77	84.032.270,15	117.160.376,65	83.493.601,75	83.493.601,75	83.493.601,75	88.880.285,73	94.266.969,72	141.400.554,58
Gastos Directos												
Gas	491.635,20	544.310,40	592.596,00	640.881,60	684.777,60	728.673,60	763.790,40	794.517,60	825.244,80	855.972,00	877.920,00	899.868,00
Baños Químicos	680.494,08	753.404,16	820.238,40	887.072,64	947.831,04	1.008.589,44	1.057.196,16	1.099.727,04	1.142.257,92	1.184.788,80	1.215.168,00	1.245.547,20
Gasitas	349.440,00	386.880,00	421.200,00	455.520,00	486.720,00	517.920,00	542.880,00	564.720,00	586.560,00	608.400,00	624.000,00	639.600,00
Uniformes	1.349.685,15	1.349.685,15	1.349.685,15	1.349.685,15	1.349.685,15	1.349.685,15	1.349.685,15	1.349.685,15	1.349.685,15	1.349.685,15	1.349.685,15	1.349.685,15
Insumos de Seguridad	280.000,00	310.000,00	337.500,00	365.000,00	390.000,00	415.000,00	435.000,00	452.500,00	470.000,00	487.500,00	500.000,00	512.500,00
Gastos mantenimiento vigilancia	2.325.167,73	2.574.292,84	2.802.657,53	3.031.022,21	3.238.626,47	3.446.230,74	3.612.314,14	3.757.637,13	3.902.960,11	4.048.283,09	4.152.085,22	4.255.887,35
AREF	3.874.129,26	4.289.214,54	4.669.709,38	5.050.204,22	5.396.108,62	5.742.013,01	6.018.736,53	6.260.869,61	6.503.002,69	6.745.135,77	6.918.087,97	7.091.040,17
Gastos de Combustible	206.558,77	228.690,07	248.977,09	269.264,11	287.706,86	306.149,60	320.903,80	333.813,72	346.723,65	359.633,57	368.854,94	378.076,32
Total	9.557.110,19	10.436.477,15	11.242.563,54	12.048.649,93	12.781.455,74	13.514.261,54	14.100.506,19	14.613.470,25	15.126.434,32	15.639.398,38	16.005.801,29	16.372.204,19

	Enero	Febrero	Marzo	Abril	Mayo	Junio	Julio	Agosto	Septiembre	Octubre	Noviembre	Diciembre
Gastos Indirectos	2.141.070,36	2.346.479,51	2.534.771,23	2.723.062,95	3.078.459,20	3.153.264,40	3.397.779,49	3.521.035,52	3.644.291,55	3.549.076,02	3.632.010,80	3.714.945,58


Abog. Verónica Maestro
Secretaría Legislativa
Concejo Deliberante Ushuaia



Juan Carlos PINO
Presidente
Concejo Deliberante de Ushuaia



Concejo Deliberante
de la Ciudad de Ushuaia



**USHUAIA
INTEGRAL**
SOCIEDAD DE ESTADO



RESPONSABLES CONJUNTAMENTE
Y SOLIDARIAMENTE
CONCEJO DELIBERANTE DE USHUAIA

"2023 - 40° Aniversario de la Restauración de la Democracia"

ORDENANZA MUNICIPAL N.º

6272

ANEXO IV : Unidad de Gestión Transporte Público de Pasajeros

	Enero	Febrero	Marzo	Abril	Mayo	Junio	Julio	Agosto	Septiembre	Octubre	Noviembre	Diciembre
Sueldos y Cargas sociales	85.275.194,22	85.275.194,22	106.593.992,77	119.385.271,90	119.385.271,90	185.473.547,42	132.176.551,04	132.176.551,04	132.176.551,04	140.704.070,46	149.231.589,88	223.847.384,82
Gastos Directos												
Internet	57.998,98	64.213,15	69.909,48	75.605,81	80.784,29	85.962,77	90.105,55	93.730,49	97.355,42	100.980,36	103.569,80	106.158,84
Gastos de certificaciones	42.824,32	47.412,64	51.618,60	55.824,56	59.649,16	63.471,76	66.530,64	69.207,16	71.883,68	74.560,20	76.472,00	78.383,80
Seguro Transporte Público	1.019.034,27	1.128.216,52	1.228.300,24	1.328.385,96	1.419.869,17	1.510.354,37	1.583.142,53	1.646.832,17	1.710.521,82	1.774.211,46	1.819.704,06	1.865.196,66
cuotas sociales FATAP	134.400,00	148.800,00	162.000,00	175.200,00	187.200,00	199.200,00	208.800,00	217.200,00	225.600,00	234.000,00	240.000,00	246.000,00
combustible colectivo	29.485.043,86	32.644.155,70	35.540.008,22	38.435.860,74	41.068.453,95	43.701.047,15	45.807.421,71	47.649.936,95	49.492.752,19	51.335.567,43	52.651.864,03	53.968.160,63
Higiene y Seguridad	67.200,00	74.400,00	81.000,00	87.600,00	93.600,00	99.600,00	104.400,00	108.600,00	112.800,00	117.000,00	120.000,00	123.000,00
Mantenimiento de Colectivos	18.043.441,32	19.976.667,17	21.748.790,87	23.520.914,57	25.131.936,12	26.742.957,67	28.031.774,90	29.159.489,99	30.287.205,07	31.414.920,15	32.220.450,92	33.025.941,70
Alquiler Galpón	1.404.000,00	1.404.000,00	1.404.000,00	1.825.200,00	1.825.200,00	1.825.200,00	1.825.200,00	2.372.760,00	2.372.760,00	2.372.760,00	2.372.760,00	3.084.588,00
Servicio de GPS	223.620,69	247.580,05	269.542,79	291.505,54	311.471,67	331.437,80	347.410,71	361.387,00	375.363,30	389.339,59	399.322,66	409.305,72
Mantenimiento Inmueble	107.856,00	119.412,00	130.005,00	140.598,00	150.228,00	159.858,00	167.562,00	174.303,00	181.044,00	187.785,00	192.600,00	197.415,00
Aplicación MI bondi	152.881,93	169.262,14	184.277,33	199.292,51	212.842,69	226.592,86	237.513,00	247.068,12	256.623,24	266.178,36	273.003,45	279.828,53
Transporte Andorra	13.210.790,84	11.671.129,76	12.706.471,92	13.741.814,08	14.683.034,22	15.624.254,36	16.377.230,48	17.036.084,58	17.694.938,67	18.353.792,77	18.824.402,85	19.295.012,92
Gastos SUBE	454.497,06	503.193,18	547.831,28	592.469,38	633.049,48	673.629,57	706.093,65	734.499,72	762.905,78	791.311,85	811.601,90	831.891,94
Cartelería comunicacional	56.000,00	62.000,00	67.500,00	73.000,00	78.000,00	83.000,00	87.000,00	90.500,00	94.000,00	97.500,00	100.000,00	102.500,00
Mantenimiento Refugios	30.518,30	33.788,12	36.785,45	39.782,79	42.507,64	45.232,48	47.412,36	49.319,76	51.227,15	53.134,54	54.896,97	55.859,39
Simiostros viales	425.600,00	471.200,00	513.000,00	554.800,00	592.800,00	630.800,00	661.200,00	687.800,00	714.400,00	741.000,00	760.000,00	779.000,00
Uniformes	1.984.405,99	1.984.405,99	1.984.405,99	1.984.405,99	1.984.405,99	1.984.405,99	1.984.405,99	1.984.405,99	1.984.405,99	1.984.405,99	1.984.405,99	1.984.405,99
Gas/Luz / Agua	241.590,77	267.475,50	294.209,16	314.930,83	336.504,43	358.078,04	375.328,52	390.427,95	405.527,37	420.626,79	431.412,10	442.197,40
RTO	166.118,40	183.916,80	200.232,00	216.547,20	231.379,20	246.211,20	258.076,80	268.459,20	278.841,60	289.224,00	296.640,00	304.056,00
Mantenimiento Servicio Prioritario	-	-	-	31.020.600,00	31.020.600,00	31.020.600,00	31.020.600,00	31.020.600,00	31.020.600,00	31.020.600,00	-	-
AREF	-	-	-	639.600,00	639.600,00	639.600,00	639.600,00	639.600,00	639.600,00	639.600,00	-	-
Total	67.307.822,72	71.201.228,71	77.216.882,34	115.913.935,97	120.782.712,00	126.251.488,02	130.626.508,84	135.002.212,06	138.830.955,28	140.998.298,50	143.732.686,51	147.178.902,52


	Enero	Febrero	Marzo	Abril	Mayo	Junio	Julio	Agosto	Septiembre	Octubre	Noviembre	Diciembre
Gastos Indirectos	3.540.567,06	3.880.240,56	4.191.607,94	4.502.975,31	5.090.674,02	5.214.375,15	5.618.715,94	5.822.537,47	6.026.339,00	5.868.906,46	6.006.051,02	6.143.195,57

[Handwritten signature]

Abog. Verónica Maestro
Secretaría Legislativa
Concejo Deliberante Ushuaia

[Handwritten signature]
Juan Carlos Pino
Presidente
Concejo Deliberante de Ushuaia

Las Islas Malvinas, Georgias y Sandwich del Sur, son y serán Argentinas



Concejo Deliberante
de la Ciudad de Ushuaia



**USHUAIA
INTEGRAL**
SOCIEDAD DE ESTADO

ES COPA DEL MUNDO ORIGINAL

Mario Andrés Pardo
Responsable Confir. Dirección
y Expediente

CONCEJO DELIBERANTE U.S.H.A.

"2023 - 40° Aniversario de la Restauración de la Democracia".

ORDENANZA MUNICIPAL N.º

6272

ANEXO V : Unidad de Estacionamiento Medido

	Enero	Febrero	Marzo	Abril	Mayo	Junio	Julio	Agosto	Septiembre	Octubre	Noviembre	Diciembre
Sueldos y Cargas sociales					5.661.301,48	5.586.389,79	5.586.389,79	5.586.389,79	5.586.389,79	5.946.802,04	6.307.214,28	9.460.821,42

	Enero	Febrero	Marzo	Abril	Mayo	Junio	Julio	Agosto	Septiembre	Octubre	Noviembre	Diciembre
Gastos Directos												
Canon de Uso Muni					1.547.000,00	1.657.500,00	1.768.000,00	1.768.000,00	1.768.000,00	1.768.000,00	1.768.000,00	1.768.000,00
Gastos de funcionamiento					1.449.000,00	1.069.920,00	121.578,00	121.578,00	120.780,00	127.710,00	132.680,00	137.610,00
Sistema de Cobro					773.500,00	828.750,00	884.000,00	884.000,00	884.000,00	884.000,00	884.000,00	884.000,00
Informes					291.824,41	291.824,41	291.824,41	291.824,41	291.824,41	291.824,41	291.824,41	291.824,41
Canon Empresa					2.784.600,00	2.983.500,00	3.182.400,00	3.182.400,00	3.182.400,00	3.182.400,00	3.182.400,00	3.182.400,00
AREF					1.392.300,00	1.491.750,00	1.591.200,00	1.591.200,00	1.591.200,00	1.591.200,00	1.591.200,00	1.591.200,00
Total					8.238.224,41	7.360.244,41	7.839.002,41	7.839.002,41	7.839.002,41	7.845.134,41	7.850.084,41	7.855.034,41

	Enero	Febrero	Marzo	Abril	Mayo	Junio	Julio	Agosto	Septiembre	Octubre	Noviembre	Diciembre
Gastos indirectos						395.197,77	425.842,78	441.290,43	456.738,07	444.804,74	455.198,93	465.593,12

Abog. Verónica Maestro
Secretaría Legislativa
Concejo Deliberante Ushuaia

Juan Carlos Pino
Presidente
Concejo Deliberante do Ushuaia



Concejo Deliberante
de la Ciudad de Ushuaia

ESPARTACO DEL PASADO

Ministerio de Gobierno y Justicia
Responsible for Coordination
and Execution
MUNICIPALITY OF USHUAIA



USHUAIA
INTEGRAL
SOCIEDAD DE ESTADO

"2023 - 40th Anniversary of the Restoration of Democracy"

ORDENANZA MUNICIPAL N.º

6272

ANEXO VI : Unidad de Serv. Combinados de Gestión Administrativa

	Enero	Febrero	Marzo	Abril	Mayo	Junio	Julio	Agosto	Septiembre	Octubre	Noviembre	Diciembre
Sueldos y Cargas sociales	6.487.420,40	6.487.420,40	8.109.275,50	12.109.851,42	-	-	-	-	-	10.704.243,66	11.352.985,70	14.321.223,82

	Enero	Febrero	Marzo	Abril	Mayo	Junio	Julio	Agosto	Septiembre	Octubre	Noviembre	Diciembre
Gastos Directos												
Gastos de Gestión Administrativa	5.096.879,14	4.085.745,68	2.793.676,30	1.505.334,09	-	-	-	-	-	2.161.971,79	2.702.464,73	5.250.125,94
Uniformes	3.151.703,62											
AREF	4.587.191,22	3.677.171,11	4.190.514,44	1.354.800,68	-	-	-	-	-	1.945.774,61	2.432.218,26	5.048.540,54
Total	12.835.773,98	7.762.916,80	6.984.190,74	2.860.134,77	-	-	-	-	-	4.107.746,40	5.134.683,00	10.298.665,88

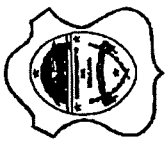
	Enero	Febrero	Marzo	Abril	Mayo	Junio	Julio	Agosto	Septiembre	Octubre	Noviembre	Diciembre
Gastos indirectos	502.107,22	550.278,18	594.434,89	638.591,61	-	-	-	-	-	832.301,79	851.751,01	871.200,23

[Signature]

Abog. Verónica Maestro
Secretaría Legislativa
Concejo Deliberante Ushuaia

[Signature]

Juan Carlos Pino
Presidente
Concejo Deliberante de Ushuaia



Concejo Deliberante
de la Ciudad de Ushuaia



**USHUAIA
INTEGRAL**
SOCIEDAD DE ESTADO



Nancy Paredes
Responsable Cont. Allocated
y Presupuesto

CONCEJO DELIBERANTE MUNICIPAL

"2023 - 40° Aniversario de la Restauración de la Democracia".

ORDENANZA MUNICIPAL N.º

6272

ANEXO VII - GASTOS INDIRECTOS

	Enero	Febrero	Marzo	Abril	Mayo	Junio	Julio	Agosto	Septiembre	Octubre	Noviembre	Diciembre
Gastos Indirectos												
Internet	250.599,05	277.447,84	302.060,15	326.672,45	349.047,28	371.422,10	389.321,97	404.984,34	420.646,72	436.309,10	447.496,51	458.689,92
Honorarios Profesionales	2.213.261,77	2.450.396,96	2.667.770,88	2.885.144,81	3.082.757,47	3.280.370,12	3.438.460,25	3.576.789,11	3.715.117,97	3.853.446,83	3.952.253,16	4.051.059,49
Servicios de Liquidación de Haberes	2.157.120,00	2.388.240,00	2.600.100,00	2.811.960,00	3.004.560,00	3.197.160,00	3.351.240,00	3.486.060,00	3.620.880,00	3.755.700,00	3.852.000,00	3.948.300,00
Medicina Laboral	403.872,00	447.144,00	486.810,00	526.476,00	562.536,00	598.596,00	627.444,00	652.686,00	677.928,00	703.170,00	721.200,00	739.230,00
Gastos y comisiones bancarias	22.400,00	24.800,00	27.000,00	29.200,00	31.200,00	33.200,00	34.800,00	36.200,00	37.600,00	39.000,00	40.000,00	41.000,00
Ley 25.413 Impuesto a los Débitos y Créditos	980.000,00	1.085.000,00	1.181.250,00	1.277.500,00	1.365.000,00	1.452.500,00	1.522.500,00	1.583.750,00	1.645.000,00	1.706.250,00	1.750.000,00	1.793.750,00
Alquiler Oficina	877.500,00	877.500,00	877.500,00	877.500,00	877.500,00	877.500,00	1.272.375,00	1.272.375,00	1.272.375,00	1.272.375,00	1.272.375,00	1.272.375,00
Expensas	90.827,29	100.558,79	109.479,32	118.399,86	126.509,44	134.619,02	141.106,69	146.783,39	152.460,10	158.136,80	162.191,59	166.246,38
Mantenimiento del sistema Informático	666.421,51	737.823,81	803.275,93	868.728,04	928.229,96	987.731,88	1.035.333,42	1.076.984,76	1.118.636,10	1.160.287,45	1.190.039,41	1.219.789,37
Correo y Encomiendas	5.600,00	6.200,00	6.750,00	7.300,00	7.800,00	8.300,00	8.700,00	9.050,00	9.400,00	9.750,00	10.000,00	10.250,00
Librería, cartolería e Impresos	78.449,28	86.854,56	94.559,40	102.264,24	109.268,64	116.273,04	121.876,56	126.779,64	131.682,72	136.585,80	140.088,00	143.590,20
Alquiler fotocopiadora	113.343,22	125.487,13	136.619,06	147.750,98	157.870,91	167.990,84	176.086,78	183.170,73	190.254,68	197.338,64	202.398,60	207.458,57
Insuños Informáticos	5.600,00	6.200,00	6.750,00	7.300,00	7.800,00	8.300,00	8.700,00	9.050,00	9.400,00	9.750,00	10.000,00	10.250,00
Luz/Agua Gas	47.260,28	52.323,88	56.965,52	61.607,15	65.826,82	70.046,49	73.472,22	76.375,99	79.329,76	82.283,53	84.399,36	86.509,19
Agua en Bidones	161.280,00	178.560,00	194.400,00	210.240,00	224.640,00	239.040,00	250.560,00	260.640,00	270.720,00	280.800,00	288.000,00	295.200,00
Gastos de Mantenimiento Oficina	11.200,00	12.400,00	13.500,00	14.600,00	15.600,00	16.600,00	17.400,00	18.100,00	18.800,00	19.500,00	20.000,00	20.500,00
AREF	2.800,00	3.100,00	3.375,00	3.650,00	3.900,00	4.150,00	4.350,00	4.525,00	4.700,00	4.875,00	5.000,00	5.125,00
Gastos TC	2.504,84	2.773,22	3.019,23	3.265,24	3.488,88	3.712,53	3.891,45	4.048,00	4.204,55	4.361,10	4.472,93	4.584,75
Impuesto a los Sellos	11.200,00	12.400,00	13.500,00	14.600,00	15.600,00	16.600,00	17.400,00	18.100,00	18.800,00	19.500,00	20.000,00	20.500,00
Intereses y recargos Fiscales y Comerciales	289.273,60	320.267,20	348.678,00	377.088,80	402.916,80	428.744,80	449.407,20	467.486,80	485.566,40	503.646,00	516.560,00	529.474,00
Total	8.390.511,84	9.195.477,99	9.939.362,48	10.671.247,57	11.342.052,20	12.012.856,83	12.944.375,53	13.413.938,77	13.883.502,01	14.353.065,25	14.688.467,56	15.023.869,88

	Enero	Febrero	Marzo	Abril	Mayo	Junio	Julio	Agosto	Septiembre	Octubre	Noviembre	Diciembre
Gastos Indirectos por Unidad de Gestión												
Limpieza	1.447.961,90	1.586.875,89	1.714.213,71	1.841.551,53	2.081.898,71	2.132.487,93	2.297.848,46	2.381.203,99	2.464.559,51	2.400.167,20	2.456.254,29	2.512.341,38
Saneamiento	758.805,29	831.603,25	898.334,71	965.066,17	1.091.020,26	1.117.531,57	1.204.188,86	1.247.871,37	1.291.553,88	1.257.809,05	1.287.201,52	1.316.599,99
Vigilancia y Seguridad Integral	2.141.070,36	2.346.479,51	2.534.771,23	2.723.062,95	3.078.459,20	3.153.264,40	3.397.779,49	3.521.035,52	3.644.291,55	3.549.076,02	3.632.010,80	3.714.945,58
Transporte Público	3.540.567,06	3.880.240,56	4.191.607,94	4.502.975,31	5.090.674,02	5.214.375,15	5.618.715,94	5.822.537,47	6.026.359,00	5.868.906,46	6.006.051,02	6.143.195,57
Estacionamiento Medido						395.197,77	425.842,78	441.290,43	456.738,07	444.804,74	455.199,93	465.593,12
Servicios Combinados de Gestión Administrativa	502.107,22	550.278,18	594.434,89	638.591,61	682.748,33	726.905,05	771.061,77	815.218,49	859.375,21	832.531,99	851.751,01	871.200,23
Total	8.390.511,84	9.195.477,99	9.939.362,48	10.671.247,57	11.342.052,20	12.012.856,83	12.944.375,53	13.413.938,77	13.883.502,01	14.353.065,25	14.688.467,56	15.023.869,88

Abog. Verónica Maestro
Secretaría Legislativa
Concejo Deliberante Ushuaia

Las Islas Malvinas, Georgias y Sandwich del Sur, son y serán Argentinas

Juan Carlos Pino
Presidente
Concejo Deliberante de Ushuaia